



# RASSEMBLEMENTS, APPELS ET SIGNAUX

## Introduction

Il n'y a pas 36 façons de faire correctement un rassemblement chez les scouts. Il n'y en a qu'une. Si on est à l'extérieur, on évite de crier et on utilise un sifflet.

Mais il faut retenir que les scouts ne sont pas à l'armée. Donc, si l'attention est demandée, il s'agit de saluer sans se mettre au garde à vous... Par contre, il faut comprendre qu'en grand groupe, un minimum d'attention est nécessaire. C'est pourquoi les consignes qui suivent existent.

Dans le texte qui suit, il est question des éclaireuses et éclaireurs. En branche jaune, les bâtisseurs forment le cercle de 'Hébra.

## En rassemblement

On n'arrive pas dans un rassemblement de n'importe quelle manière. Sitôt le commandement donné, on exécute les gestes requis. On évite de traverser au travers l'aire de rassemblement. On entre à sa place par derrière. La seule exception est lorsqu'on est appelé par la maîtrise. **En rassemblement, on se tient droit et on regarde devant soi.** On écoute attentivement les directives qui viennent des animateurs.

## Appel d'un rassemblement

1. Un animateur lance l'appel « *Rassemblement !* ». Immédiatement, tous arrêtent leurs activités et attendent de savoir qui est appelé.
2. L'animateur lance l'appel « *Rassemblement de la Tribu* ».
3. S'il s'agit d'un rassemblement, ses bras indiquent la forme de rassemblement qu'il désire.
4. Une fois qu'il a indiqué le type de rassemblement, les éclaireuses et éclaireurs accourent et se placent en rassemblement, en silence.
5. Quand le clan est au complet, le chef de clan le fait savoir en lançant le *cri* du clan.  
Une fois le *cri* lancé, le clan se tait.
6. L'animateur dit « *Éclaireuses éclaireurs israélites de France, pour le Bien toujours...* » en faisant le salut scout.
7. Les éclaireuses et éclaireurs répondent : « *Prêts* ». Ceux qui ont fait leur promesse font le salut scout.
8. À la fin du rassemblement, après le rituel « *Éclaireuses éclaireurs israélites de France, pour le Bien toujours...* » auquel les éclaireuses et éclaireurs répondent « *Prêts* », un animateur indique de rompre le rassemblement avec le signal « *Rompez* ».



Pouvoir rapidement réunir cinquante (ou plus) éclaireuses et éclaireurs sur un terrain de camp ou en activité, pouvoir rassembler les éclais d'un clan dispersés dans la forêt est un impératif de sécurité.

Ce n'est pas un jeu !

### Appels au sifflet de la Tribu

<b>Rassemblement !</b>	<b>Un long coup</b>	<b>————</b>
	<i>suivi de</i>	
- La Tribu	<b>Série de 4 coups doubles et courts</b>	<b>.. .. ..</b>
- Les chefs de clan	<b>2 coups courts</b>	<b>..</b>
- Les intendants	<b>4 coups courts</b>	<b>....</b>
- La maîtrise	<b>2 coups longs</b>	<b>— —</b>
- <b>Urgence</b>	<b>3 coups longs</b>	<b>— — —</b>

### Appel au sifflet du Clan

Chaque clan est identifié par un chiffre en morse (*série de cinq signes/sons*).  
A cet appel, les éclaireuses et éclaireurs du clan accourent le plus vite possible.

En activité de clan, c'est un **signal d'alerte** lancé par le chef de clan afin de réunir rapidement l'ensemble des éclais dispersés.

<b>Rassemblement !</b>	<b>Un long coup</b>	<b>————</b>
	<i>suivi de</i>	
- Le Clan	<b>Son chiffre en morse</b>	

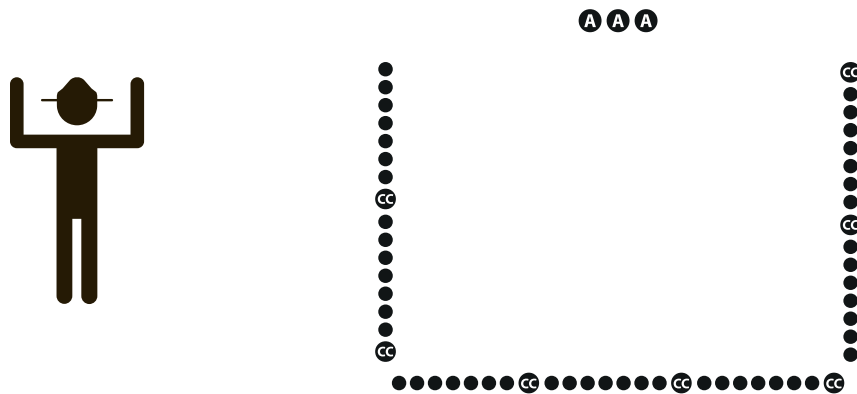


## FORMES DE RASSEMBLEMENT

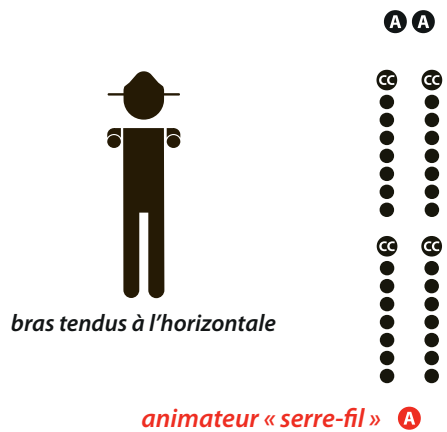
Voici les formes de rassemblement les plus courantes. Les clans se placent de droite à gauche face à la maîtrise - dans le sens des aiguilles d'une montre - en commençant par le chef de clan.

CC = chef de clan - A = animateur

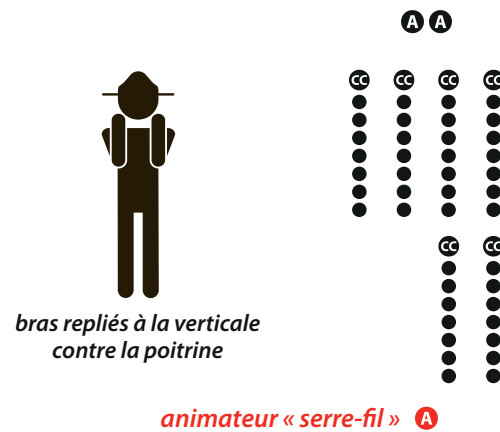
### Rassemblement en rectangle *(au camp d'été, cérémonie de promesse, ...)*



### Rassemblement sur deux lignes *(pour déplacement en ville, au bord d'une route)*



### Rassemblement en colonnes *(lorsque l'espace est restreint, en attente pour prendre le train, ...)*



### Rassemblement sur une ligne *(inspection, départ en explo, trois clans en activité,...)*





## SIGNAUX SILENCIEUX

**Silence !\***



**Rompez !**



---

\***Signal Silence !** : lorsqu'un animateur (ou un éclai) lève le bras, on **s'immobilise** et on **se tait** ; on lève à son tour son bras droit pour signifier la même chose aux autres qui devront suivre le mouvement le plus rapidement possible (*se taire et s'immobiliser tout en ayant le bras levé*). Tout se fait en **silence**, pas en disant : « hé, chut ! ». Lorsque l'attention est acquise par tous, la personne l'ayant demandé baisse son bras (*tous font alors de même*) et donne ses instructions ou ses informations.